

INDICAȚII ÎNCĂRCARE PROIECTE PE PLATFORMA ID-HYPERION – FACULTATEA DE ȘTIINȚE ECONOMICE

1. Accesați contul dumneavoastră de pe Platforma ID-Hyperion pe baza userului și parolei primite pe e-mail - <https://stiinteeconomice.id-hyperion.ro/login/index.php>



The image shows a login interface for the Faculty of Economic Sciences e-Learning Platform. At the top, it says "Conectați-vă la Facultatea de Științe Economice - Platforma e-Learning". Below this are two input fields: "Nume de utilizator" (Username) and "Parolă" (Password). A blue "Conectare" (Login) button is positioned below the password field. Underneath the button is a link that says "Ați pierdut parola?" (Forgot your password?). Below a horizontal line, there is a section titled "Unele cursuri pot permite accesul vizitatorilor" (Some courses may allow visitor access), with a button labeled "Acces ca vizitator" (Access as visitor). At the bottom left, there is a language selector set to "Română (ro)" with a dropdown arrow. At the bottom right, there is a link for "Informare cu privire la cookies" (Information about cookies).

2. Accesați pagina disciplinei la care doriți să încărcați un proiectul.
3. Accesați SARCINA DE LUCRU/TEMA DE PROIECT. De exemplu, TEMA PROIECTULUI 1 de la disciplina Matematică.

Acasă Tablou de bord Cursurile mele

Matematică Aplicată în Economie

Curs Participanți Note Competențe

Matematica aplicata in economie sem I, an I

TEMĂ PROIECT 1 MATEMATICĂ - Vectori și valori proprii (termen de predare- 01.12.2024)

Vă rog să realizați proiectul 1 "VECTORI ȘI VALORI PROPRII" și să îl încărcați în format pdf pe Platforma ID-Hyperion în cadrul sarcinii de lucru definite aici până la data de 01.12.2024. Nota la acest proiect reprezintă 20% din nota finală. Proiectul este individual.

TEMĂ PROIECT 2 MATEMATICĂ - Optimizarea deciziilor folosind metoda programării lineare (termen de predare- 19.01.2025)

Vă rog să realizați proiectul 2 "OPTIMIZAREA DECIZIILOR FOLOSIND METODA PROGRAMĂRII LINEARE" și să îl încărcați în format pdf pe Platforma ID-Hyperion în cadrul sarcinii de lucru definite aici până la data de 19.01.2025. Nota la acest proiect reprezintă 20% din nota finală. Proiectul este individual.

Dați click pe titlul temei de proiect 1 și se va deschide fereastra de mai jos.

Acasă Tablou de bord Cursurile mele Administrare site

Matematică Aplicată în Economie / Matematica aplicata in economie sem I, an I / TEMĂ PROIECT 1 MATEMATICĂ - Vectori și valori proprii (termen de predare- 01.12.2024)

SARCINĂ DE LUCRU

TEMĂ PROIECT 1 MATEMATICĂ - Vectori și valori proprii (termen de predare- 01.12.2024)

Sarcină de lucru Setări Notare avansată Mai mult

Se deschide: luni, 25 noiembrie 2024, 00:00
Data limită: duminică, 1 decembrie 2024, 23:59


Vă rog să realizați proiectul 1 "VECTORI ȘI VALORI PROPRII" și să îl încărcați în format pdf pe Platforma ID-Hyperion în cadrul sarcinii de lucru definite aici până la data de 01.12.2024. Nota la acest proiect reprezintă 20% din nota finală. Proiectul este individual.

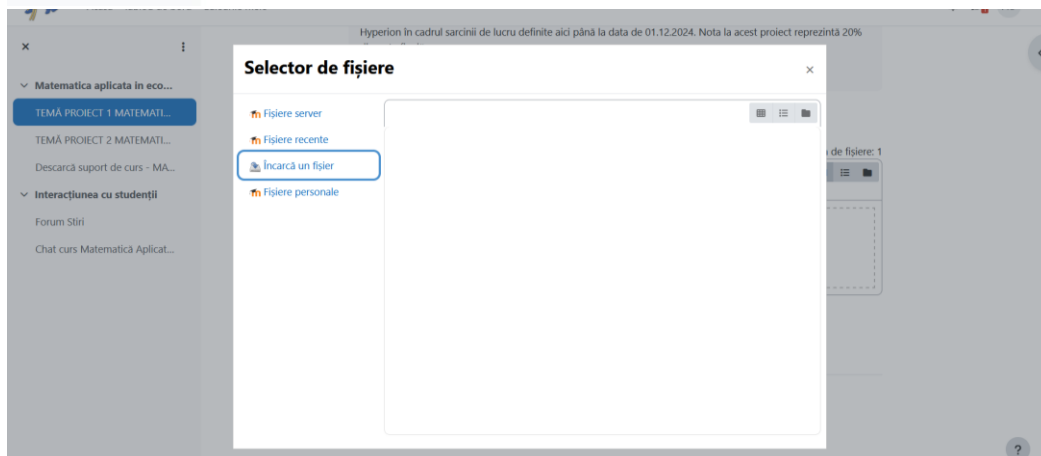
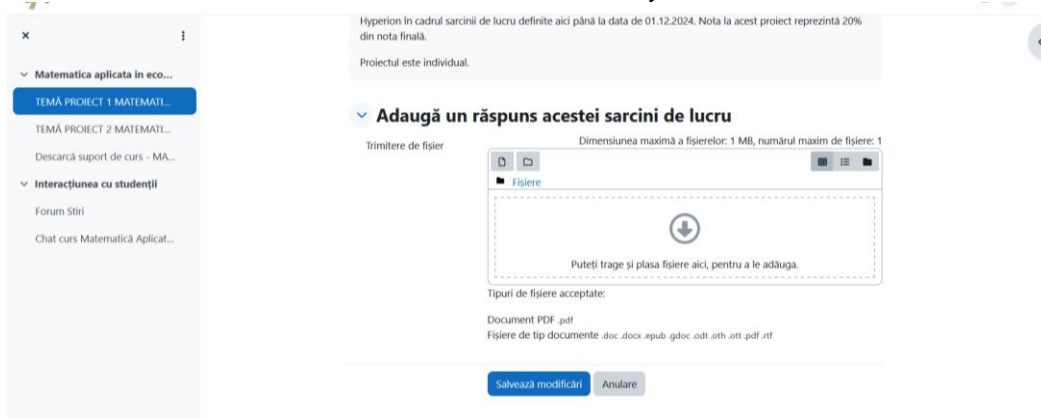
Vezi toate răspunsurile Notă

Sumarul notării

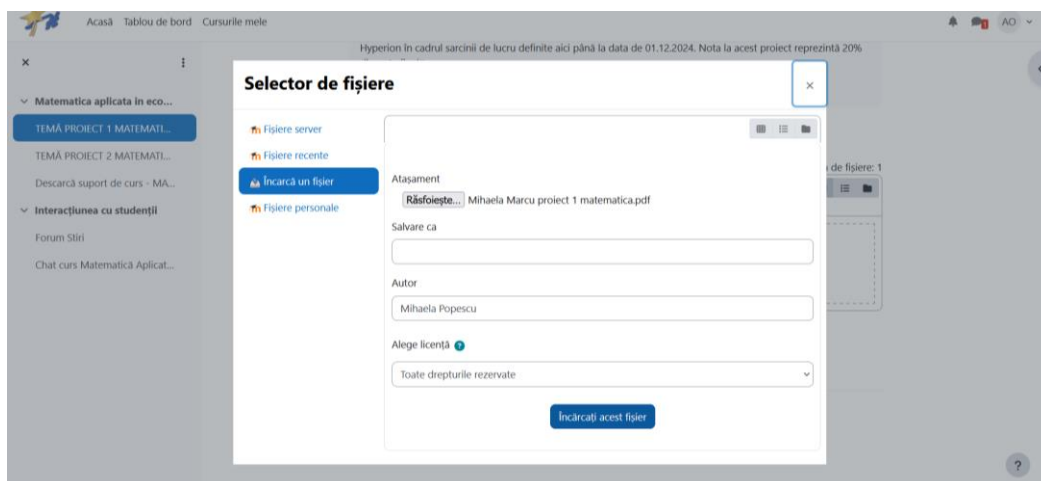
Grupuri vizibile: Toți participanții

Butonul "Adaugă un răspuns sarcinii de lucru" va fi disponibil în perioada definită pentru fiecare temă de proiect. În exemplul nostru, proiectul 1 de la Matematică poate să fie încărcat aici în perioada 25 noiembrie – 1 decembrie 2024.

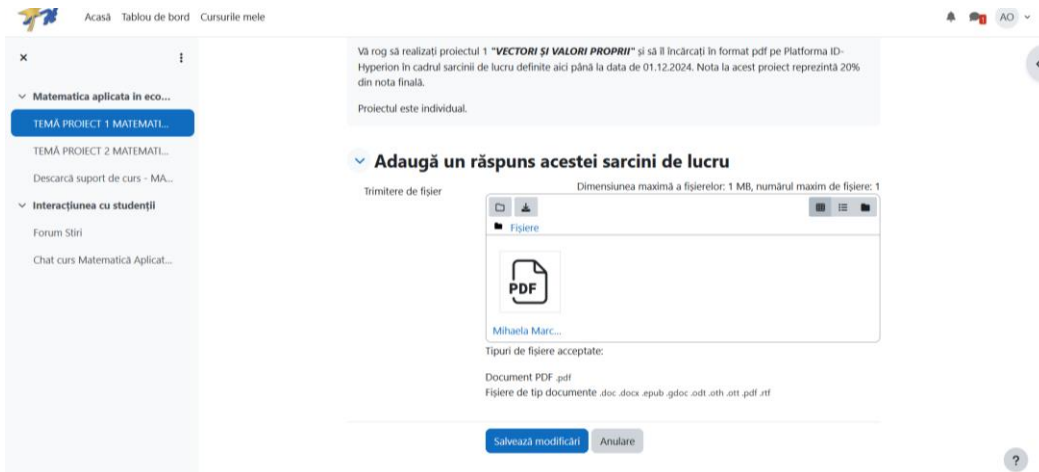
4. După ce apăsați butonul “Adaugă un răspuns sarcinii de lucru” se va deschide fereastra de mai jos. Dați click pe  și pe urmă click pe butonul “Încarcă un fișier”.



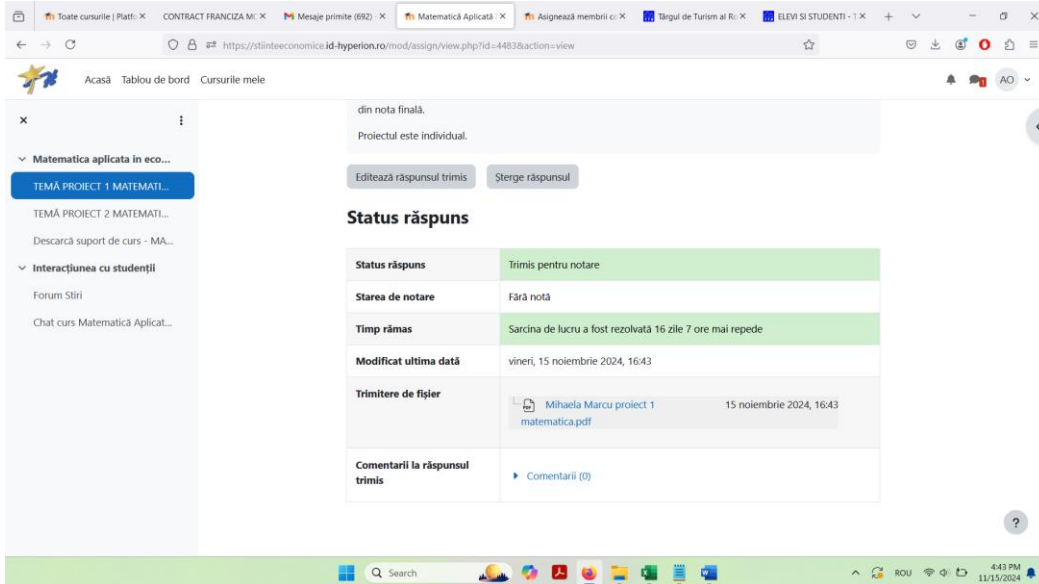
- Click pe butonul “Răsfoiește”, selectați proiectul pe care doriți să în încărcați din computerul dumneavoastră și apăsați butonul “Încarcă acest fișier”.



Apăsați butonul “Salvați modificările” și fișierul se încarcă în cadrul Platformei ID.



5. După ce ați încărcat tema de proiect pe baza pașilor prezentați mai sus, o să vă apară “Status răspuns – Trimis pentru notare”.



6. Nota la proiect o să vă apară pe aceeași pagină a Temei de proiect după ce profesorul corectează proiectele.

Astfel, după ce proiectele sunt notate de profesor o să vă apară o Secțiune Feedback care cuprinde nota obținută de dumneavoastră pentru respectivul proiect și eventuale comentarii din partea profesorului.

The screenshot displays a user interface for a course. On the left is a navigation menu with options like 'Matematica aplicata in eco...', 'TEMĂ PROIECT 1 MATEMATI...', and 'Interacțiunea cu studenții'. The main content area shows a table with submission details:

Status răspuns	Trimis pentru notare
Starea de notare	Notat
Timp rămas	Sarcina de lucru a fost rezolvată 16 zile 7 ore mai repede
Modificat ultima dată	vineri, 15 noiembrie 2024, 16:43
Trimitere de fișier	Mihaela Marcu proiect 1 matematica.pdf 15 noiembrie 2024, 16:43
Comentarii la răspunsul trimis	Comentarii (0)

Below the table is a 'Feedback' section with a 'Notă' (Grade) of 2,00 / 10,00 and 'Notat in data de' (Noted on) vineri, 15 noiembrie 2024, 16:48.